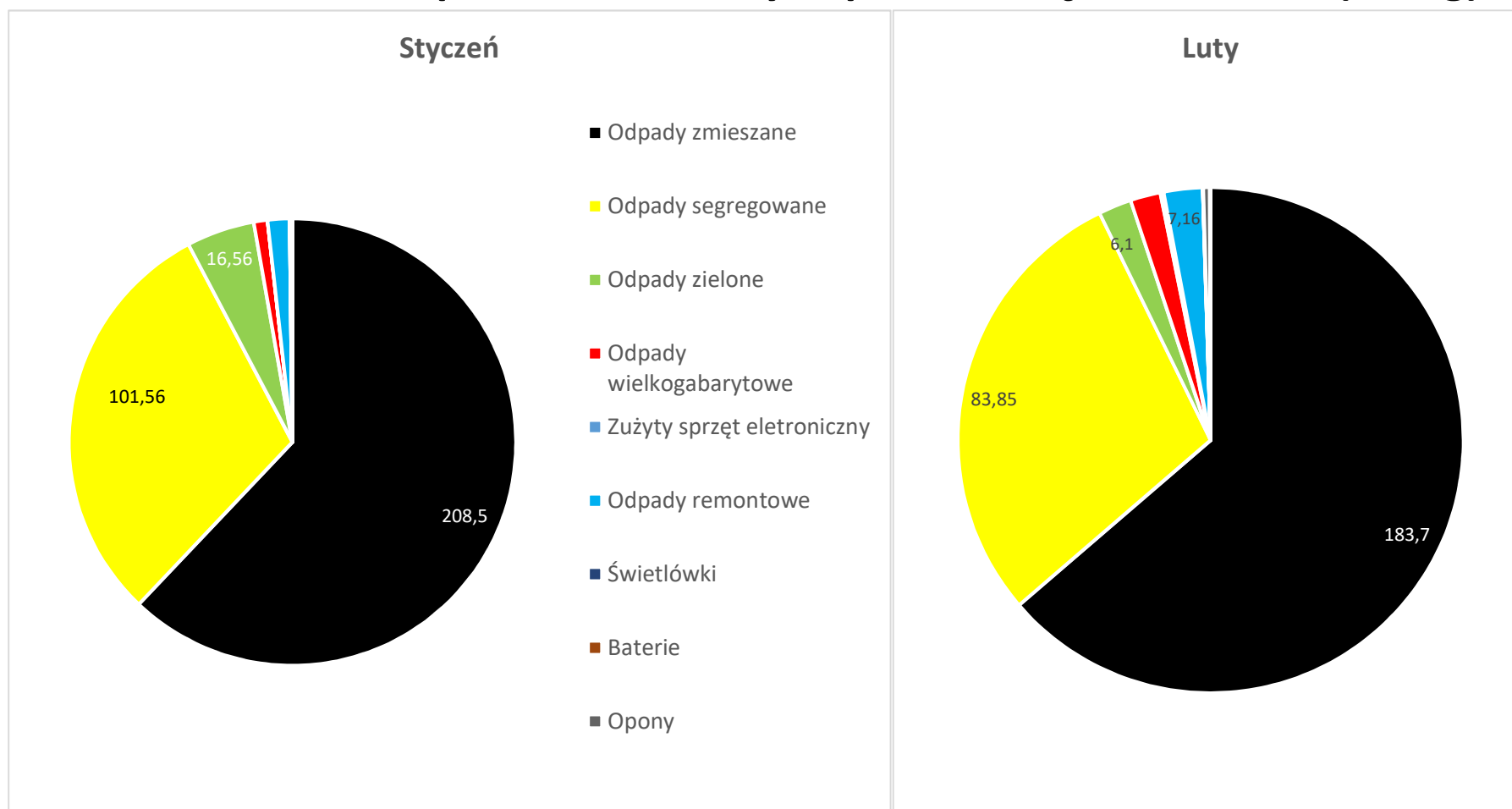
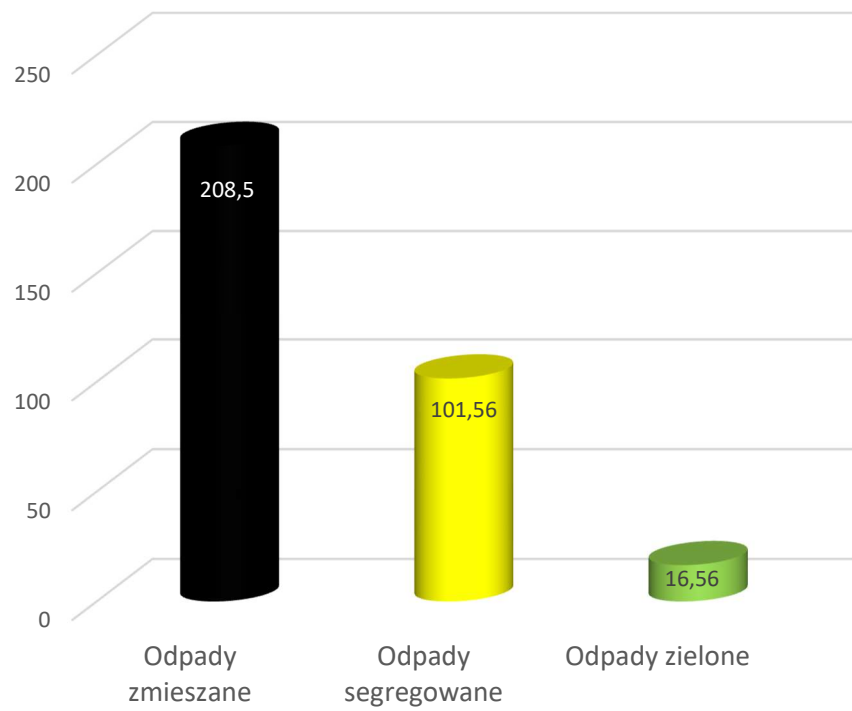


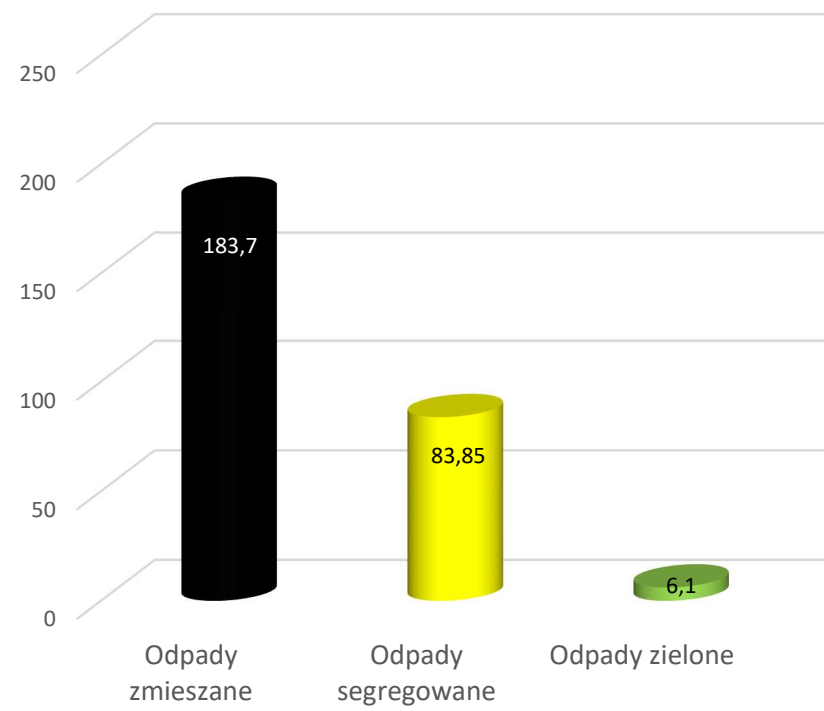
## Zestawienie ilości odpadów odebranych przez firmę BYŚ w 2019 (w Mg)



### Styczeń



### Luty



| <b>Frakcja</b>              | <b>styczeń</b> | <b>luty</b>   |
|-----------------------------|----------------|---------------|
| Odpady zmieszane            | 208,50         | 183,70        |
| Odpady niesegregowane       | 101,56         | 83,85         |
| Odpady zielone              | 16,56          | 6,1           |
| Odpady wielkogabarytowe     | 3,32           | 5,58          |
| Zużyty sprzęt elektroniczny | 0              | 0,6           |
| Odpady remontowe            | 5,34           | 7,16          |
| Świetlówki                  | 0              | 0,01          |
| Baterie                     | 0              | 0,08          |
| Opony                       | 0,64           | 1,22          |
| Leki                        | 0,03           | 0,13          |
| Inne                        | 0              | 0             |
| <b>Razem:</b>               | <b>335,95</b>  | <b>288,43</b> |